


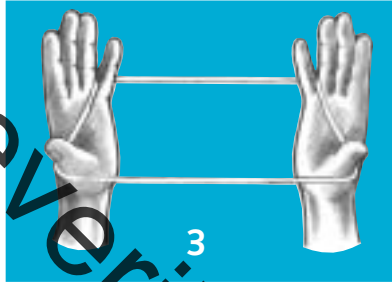
Opening A

Veel touwfigurenspelletjes beginnen op de volgende manier. Dit heet **opening A**:



Allereerst breng je je handen in de basishouding. In deze houding staan je handpalmen tegenover elkaar en je vingers kijken elkaar aan.

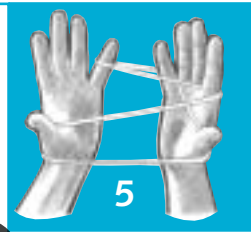
Nu hang je het snoer over beide duimen. Zo:



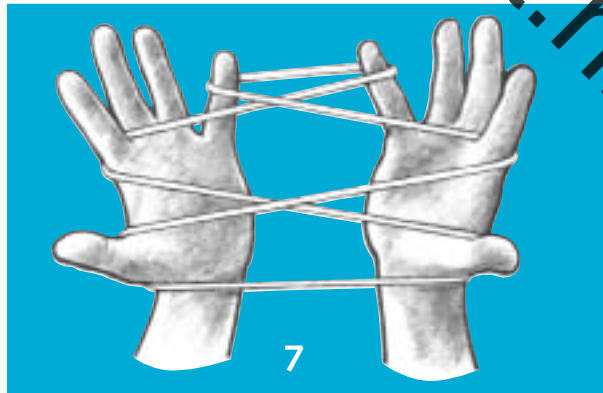
Grijp nu met je beide pinken onder het achterste draadje, zodat dit achter je pinken komt te liggen. Makkelijk toch, of niet soms?



Vervolgens wandelt je rechter wijsvinger onder het snoer door, dat langs de linker handpalm loopt. Je linker wijsvinger doet precies het zelfde: hij wandelt onder het snoer op de rechter handpalm door. En nu je handen weer uit elkaar trekken.



Nu gaan we bijna van start
De eerste paar stappen.



Omdat deze opening heel vaak voorkomt, is het geen slecht idee om het nu een paar keer te oefenen. Dan vergeet je het gegarandeerd nooit meer!

